

الفصل السادس

إحصاءات رخص البناء والمباني المكتملة

CHAPTER VI

**STATISTICS OF BUILDING PERMITS AND
COMPLETED BUILDINGS**

Preface

This chapter reflect the status of building permits and completed buildings according to their distribution among the various municipalities and regions of the country.

1- BUILDING PERMIT:

An official authorization for the erection of a building issued by the municipalities after checking and approving documents and detailed maps.

4. Completed Building:

A building is considered completed when it is physically ready to be occupied and supplied with the necessary services e.g. electricity and water.

The Authority takes this opportunity to express gratitudes and thanks to all concerned officials at the Ministry of Municipality for their cooperation and contribution in producing this chapter.

Data Sources :

- Ministry of Municipality.
- Annual Bulletin of Building Permits Statistics and Completed Buildings. Planning and Statistics Authority.

تقديم

تعكس بيانات هذا الفصل حالة رخص البناء والمباني المكتملة حسب توزيعها على بلديات ومناطق الدولة المختلفة .

١- رخصة بناء :

تصريح رسمي للمشروع في عملية البناء يصدر من قبل البلدية بعد مراجعة واعتماد المستندات والخرائط التفصيلية .

٢- المبني المكتمل :

هو المبني الذي اكتمل بناؤه وأدخلت فيه كل الخدمات الضرورية من كهرباء وماء وأصبح جاهزاً للاستخدام .

ويسر الجهاز أن يتقدم بالشكر الجزيل لكافة المسؤولين بوزارة البلدية لتعاونهم ومساهماتهم في إصدار هذا الفصل .

مصادر البيانات :

- وزارة البلدية.
- النشرة السنوية لاحصاءات رخص البناء والمباني المكتملة جهاز التخطيط والاحصاء .

رخص البناء الصادرة^(١) حسب نوع الرخصة والشهر
BUILDING PERMITS ISSUED⁽¹⁾ BY TYPE OF PERMIT AND MONTH
2022

Table No (38)

جدول رقم (٣٨)

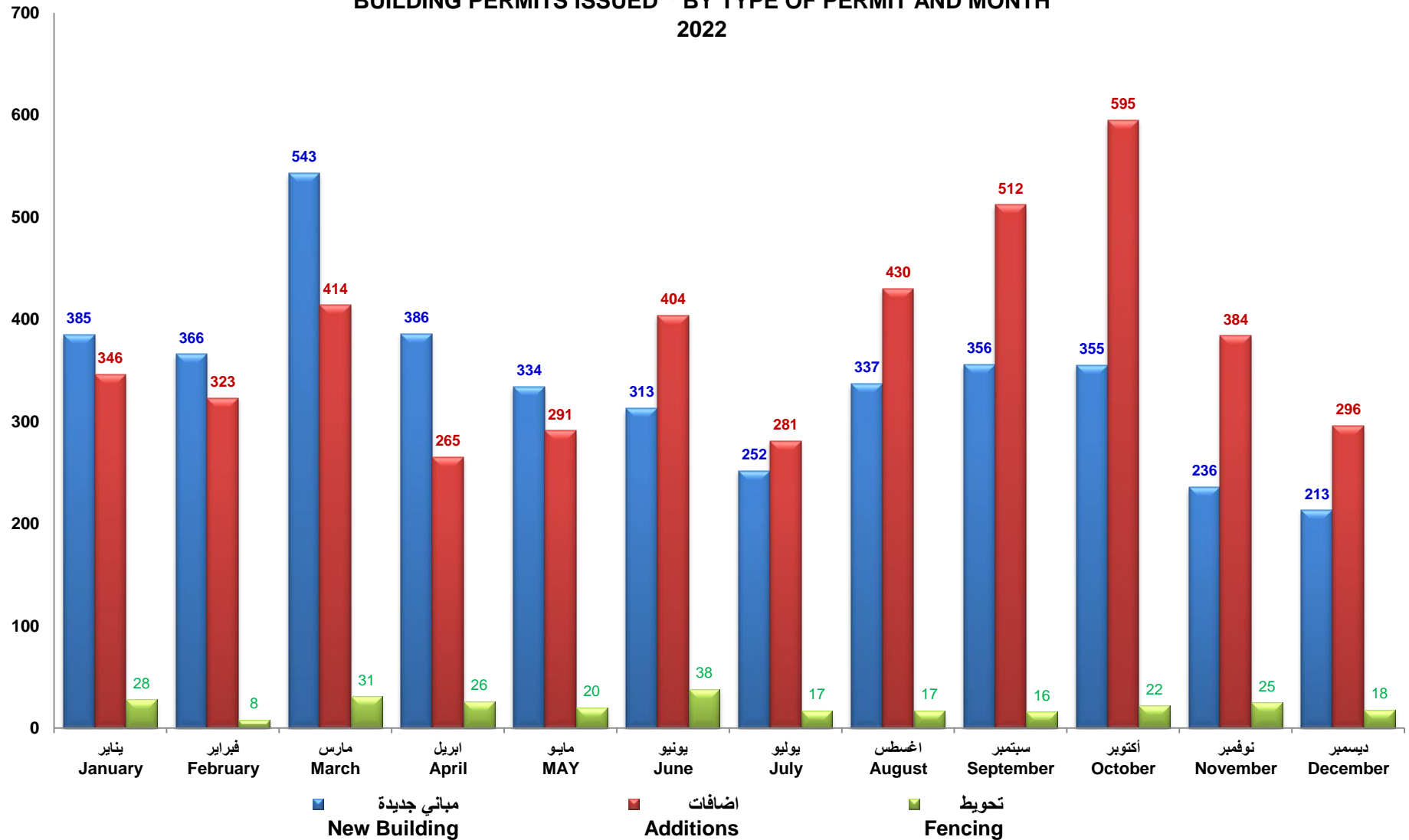
MONTH	نوع الرخصة TYPE OF PERMIT				الشهر
	المجموع Total	تحويط Fencing	اضافات Additions	مباني جديدة New Building	
January	759	28	346	385	يناير
February	697	8	323	366	فبراير
March	988	31	414	543	مارس
April	677	26	265	386	أبريل
May	645	20	291	334	مايو
June	755	38	404	313	يونيو
July	550	17	281	252	يوليو
August	784	17	430	337	أغسطس
September	884	16	512	356	سبتمبر
October	972	22	595	355	أكتوبر
November	645	25	384	236	نوفمبر
December	527	18	296	213	ديسمبر
TOTAL	8883	266	4541	4076	المجموع

(1) NOT INCLUDING MAINTENANCE PERMITS

(١) لا تشمل رخص الترميم



رخص البناء الصادرة⁽¹⁾ حسب نوع الرخصة والشهر
BUILDING PERMITS ISSUED⁽¹⁾ BY TYPE OF PERMIT AND MONTH
2022



شكل (17) Graph

رخص المباني السكنية الجديدة ⁽¹⁾ حسب البلديات ونوع المبنى
NEW RESIDENTIAL BUILDING PERMITS ISSUED ⁽¹⁾ BY MUNICIPALITY AND TYPE OF BUILDING
2022

Table No (39)

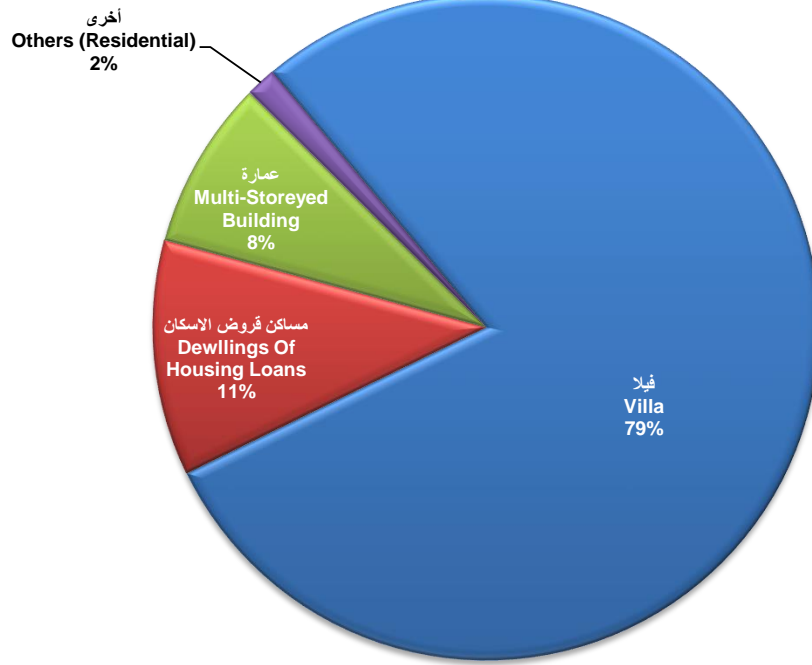
جدول رقم (٣٩)

TYPE OF BUILDING	المجموع Total	الشيخانية Al-Shahhaniya	الشمال Al-Shamal	الخور Al-Khor	الظعائن Al-Daayen	ام صلال Umm Slal	الوكرة Wakrah	الريان Rayyan	الدوحة Doha	نوع المبنى
RESIDENTIAL BUILDINGS										مباني سكنية
Villa	2333	46	71	104	509	200	403	584	416	فيلا
Dewllings Of Housing Loans	338	3	1	26	33	43	8	214	10	مسكن قروض الاسكان
Multi-Storeyed Building	243	2	2	5	46	1	18	45	124	عمارة
Others (Residential)	43	10	0	9	0	12	12	0	0	أخرى
TOTAL	2957	61	74	144	588	256	441	843	550	المجموع

(1) NOT INCLUDING ADDITIONS, MAINTENANCE AND FENCING PERMITS

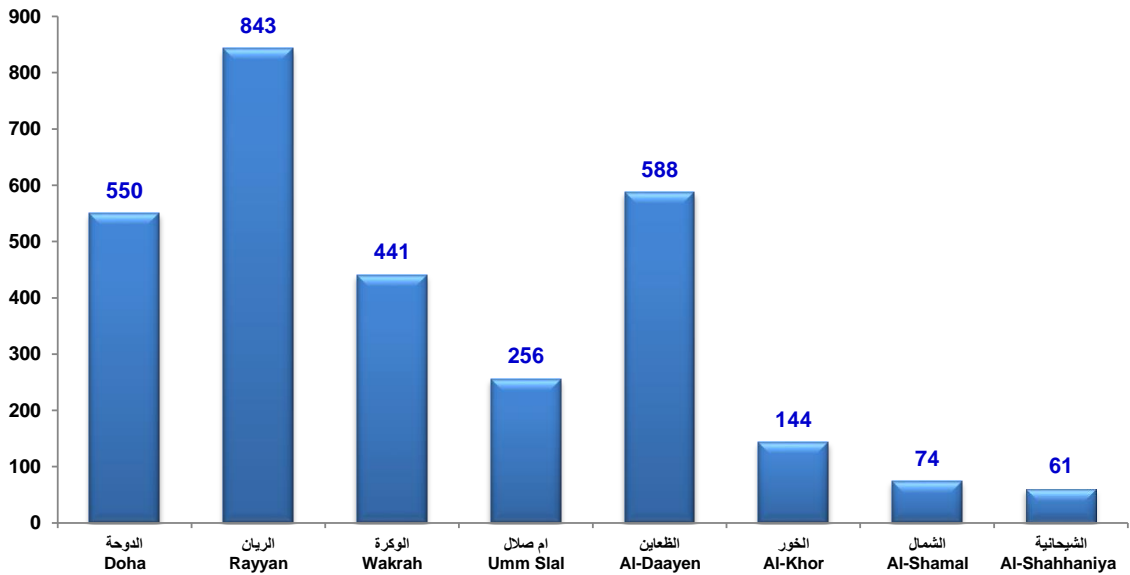
(١) لا تشمل رخص الإضافات والترميم والتحويط

رخص المباني السكنية الجديدة حسب نوع المبنى NEW RESIDENTIAL BUILDING PERMITS ISSUED BY TYPE OF BUILDING 2022



شكل (18) Graph

رخص المباني السكنية الجديدة حسب البلدية NEW RESIDENTIAL BUILDING PERMITS ISSUED BY MUNICIPALITY 2022



شكل (19) Graph

رخص المباني غير السكنية الجديدة ⁽¹⁾ حسب البلديات ونوع المبنى
NEW NON-RESIDENTIAL BUILDING PERMITS ISSUED ⁽¹⁾ BY MUNICIPALITY AND TYPE OF BUILDING
2022

Table No (40)

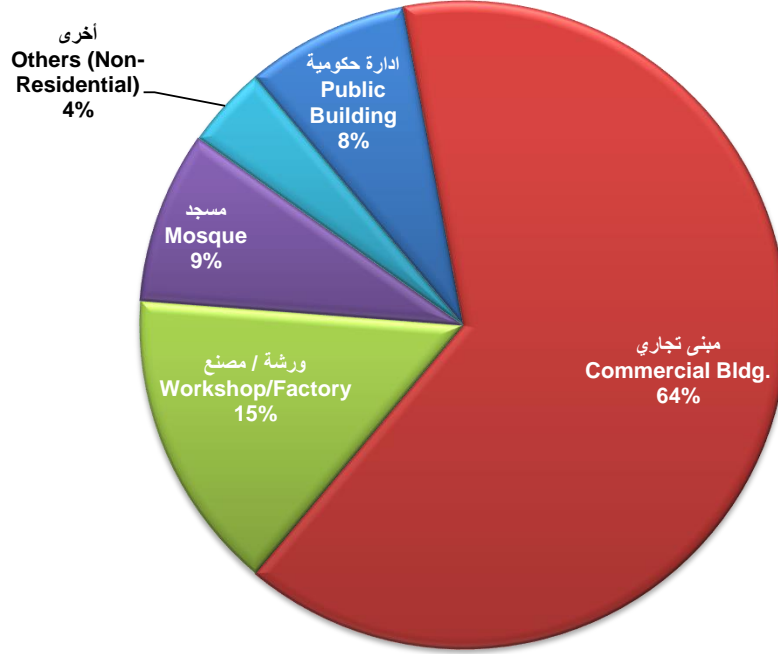
جدول رقم (٤٠)

TYPE OF BUILDING	المجموع Total	الشيخانية Al-Shahhaniya	الشمال Al-Shamal	الخور Al-Khor	الظعائن Al-Daayen	ام صلال Umm Slal	الوكرة Wakrah	الريان Rayyan	الدوحة Doha	نوع المبنى
NON RESIDENTIAL BUILDINGS										مباني غير سكنية
Public Building	91	3	4	2	7	3	17	23	32	ادارة حكومية
Commercial Bldg.	717	3	2	9	18	13	599	22	51	مبنى تجاري
Workshop/Factory	169	0	1	1	1	1	101	42	22	ورشة / مصنع
Mosque	96	5	4	7	14	6	22	26	12	مسجد
Others(Non-Residential)	46	0	2	6	3	1	7	12	15	أخرى
TOTAL	1119	11	13	25	43	24	746	125	132	المجموع

(1) NOT INCLUDING ADDITIONS, MAINTENANCE AND FENCING PERMITS

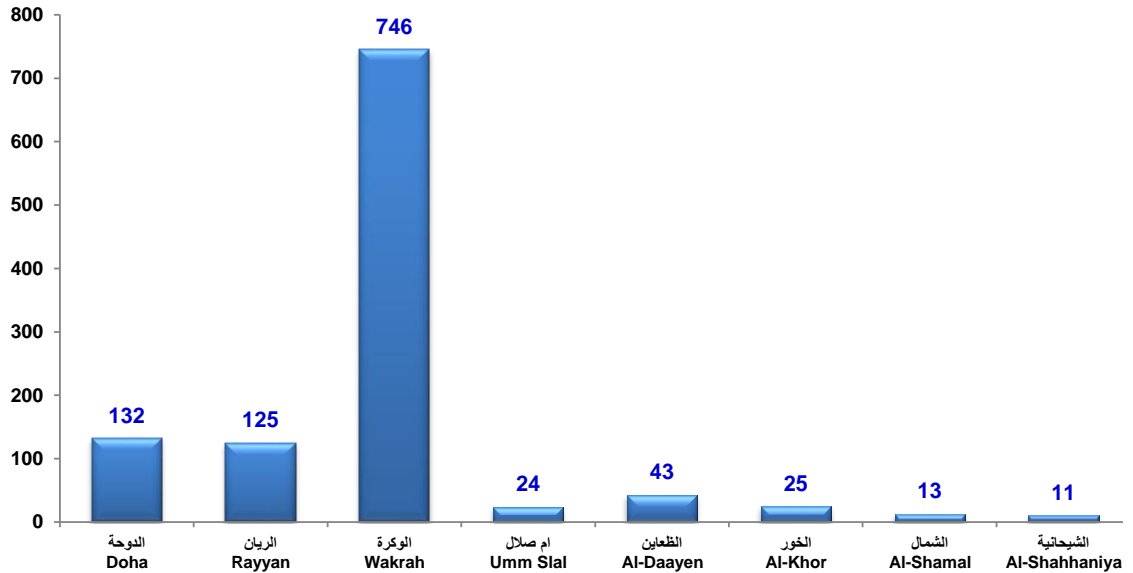
(١) لا تشمل رخص الاضافات والترميم والتحويط

رخص المباني غير السكنية الجديدة حسب نوع المبنى NEW NON-RESIDENTIAL BUILDING PERMITS ISSUED BY TYPE OF BUILDING 2022



شكل (20) Graph

رخص المباني غير السكنية الجديدة حسب نوع البلدية NEW NON-RESIDENTIAL BUILDING PERMITS ISSUED BY MUNICIPALITY 2022



شكل (21) Graph

إجمالي رخص البناء الصادرة^(١) حسب البلديات ونوع المبنى / نوع الرخصة
TOTAL BUILDING PERMITS ISSUED⁽¹⁾ BY MUNICIPALITY AND TYPE OF BUILDING / TYPE OF PERMIT
2022

Table No (41)

جدول رقم (٤١)

TYPE OF BUILDING / TYPE OF PERMIT	المجموع Total	الشيحانية Al-Shahhaniya	الشمال Al-Shamal	الخور Al-Khor	الظعائن Al-Daayen	ام صلال Umm Slal	الوكرة Wakrah	الريان Rayyan	الدوحة Doha	نوع المبنى / نوع الرخصة
RESIDENTIAL BUILDINGS										مباني سكنية
VILLA	2333	46	71	104	509	200	403	584	416	فيلا
DEWLLINGS OF HOUSING LOANS	338	3	1	26	33	43	8	214	10	مسكن قروض الاسكان
MULTI-STOREYED BUILDING	243	2	2	5	46	1	18	45	124	عمارة
OTHERS (RESIDENTIAL)	43	10	0	9	0	12	12	0	0	أخرى
TOTAL	2957	61	74	144	588	256	441	843	550	المجموع
NON RESIDENTIAL BUILDINGS										مباني غير سكنية
PUBLIC BUILDING	91	3	4	2	7	3	17	23	32	ادارة حكومية
COMMERCIAL BLDG.	717	3	2	9	18	13	599	22	51	مبنى تجاري
WORKSHOP/FACTORY	169	0	1	1	1	1	101	42	22	ورشة/مصنع
Mosque	96	5	4	7	14	6	22	26	12	مسجد
OTHERS(NON-RESIDENTIAL)	46	0	2	6	3	1	7	12	15	أخرى
TOTAL	1119	11	13	25	43	24	746	125	132	المجموع
ADDITIONS AND FENCING										الإضافات والتحويط
ADDITIONS	4541	121	55	165	784	220	670	1193	1333	إضافة
FENCING	266	17	19	19	18	19	17	140	17	تحويط
GRAND TOTAL	8883	210	161	353	1433	519	1874	2301	2032	المجموع العام

(1) NOT INCLUDING MAINTENANCE PERMITS

(١) لا تشمل رخص الترميم

شهادات إتمام المباني الصادرة حسب نوع الشهادة والشهر
BUILDING COMPLETION CERTIFICATES ISSUED BY TYPE OF CERTIFICATE AND MONTH
2022

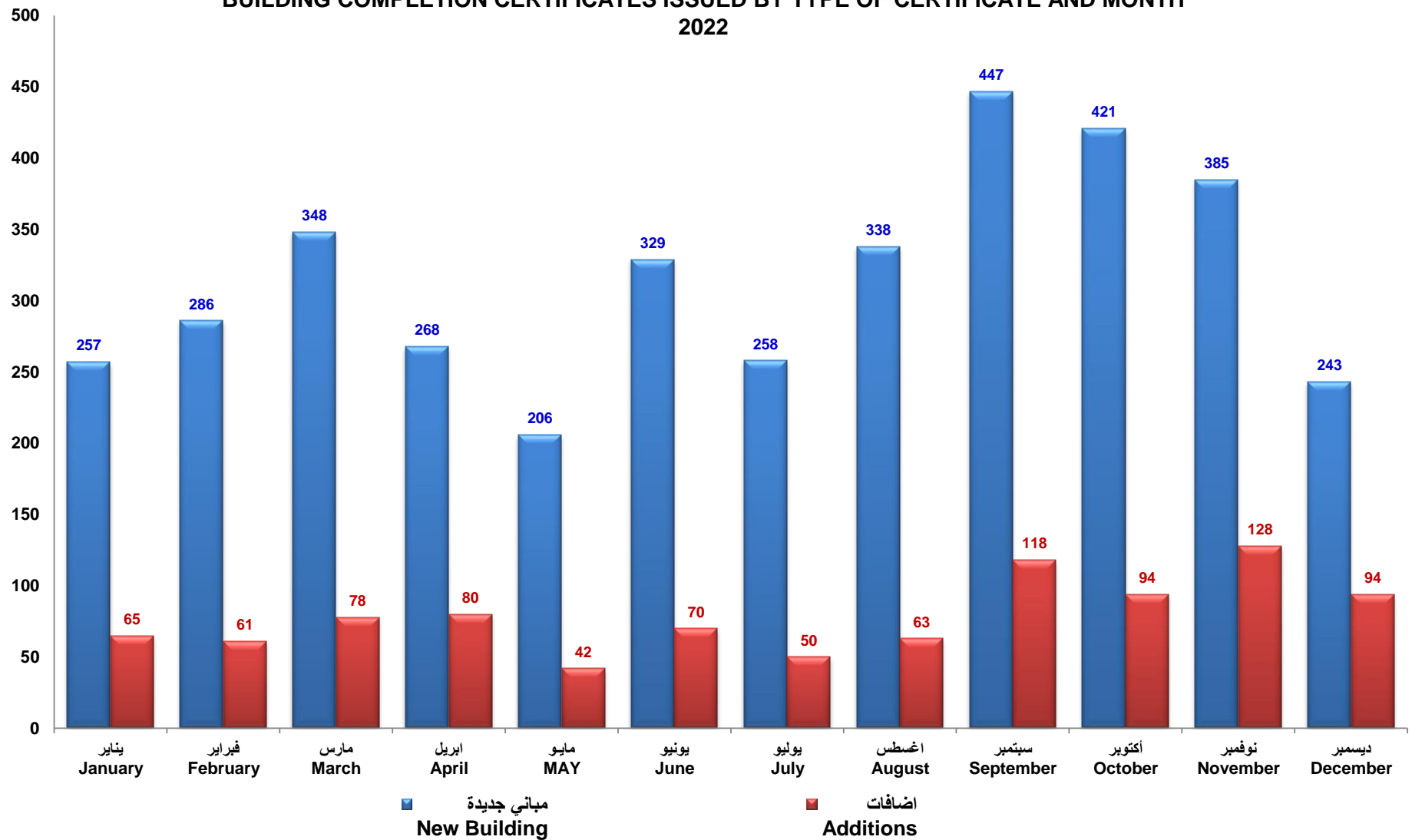
Table No (42)

جدول رقم (٤٢)

MONTH	نوع الشهادة TYPE OF CERTIFICATE			الشهر
	المجموع Total	إضافات Additions	مباني جديدة New Building	
January	322	65	257	يناير
February	347	61	286	فبراير
March	426	78	348	مارس
April	348	80	268	أبريل
May	248	42	206	مايو
June	399	70	329	يونيو
July	308	50	258	يوليو
August	401	63	338	أغسطس
September	565	118	447	سبتمبر
October	515	94	421	أكتوبر
November	513	128	385	نوفمبر
December	337	94	243	ديسمبر
TOTAL	4729	943	3786	المجموع

شهادات إتمام المباني الصادرة حسب نوع الشهادة والشهر

BUILDING COMPLETION CERTIFICATES ISSUED BY TYPE OF CERTIFICATE AND MONTH
2022



شكل (22) Graph



شهادات إتمام المباني السكنية الجديدة حسب البلديات ونوع المبنى

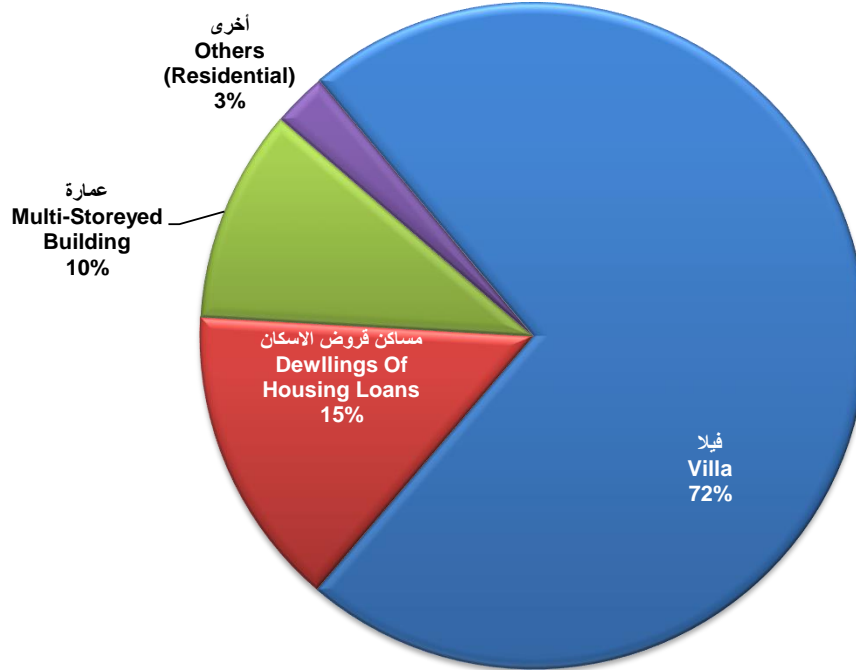
NEW RESIDENTIAL BUILDING COMPLETION CERTIFICATES ISSUED BY MUNICIPALITY AND TYPE OF BUILDING
2022

Table No (43)

جدول رقم (٤٣)

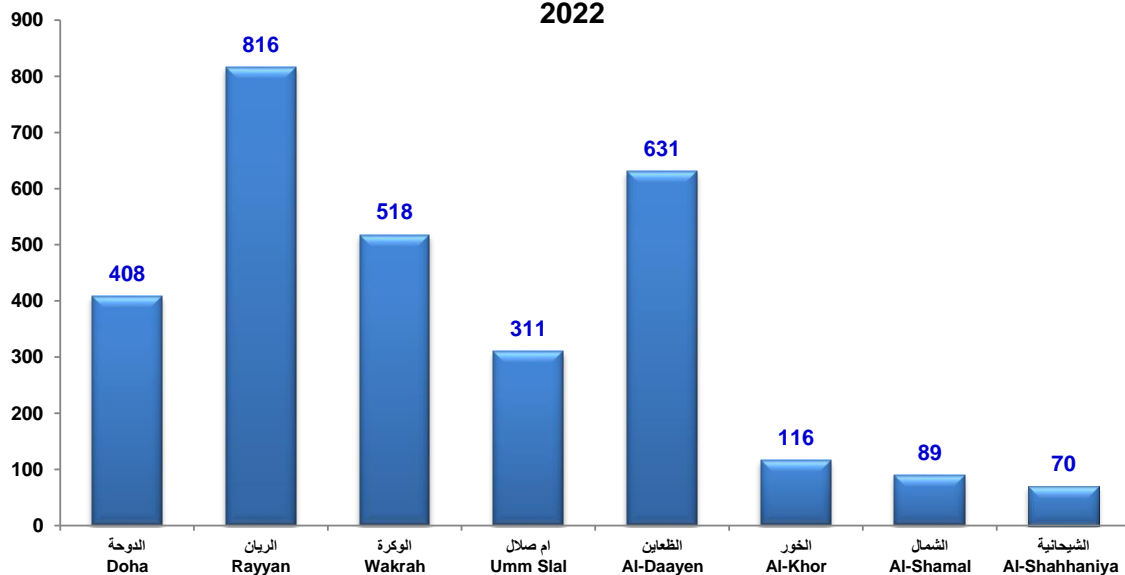
TYPE OF BUILDING	المجموع Total	الشيخانية Al-Shahhaniya	الشمال Al-Shamal	الخور Al-Khor	الظعائن Al-Daayen	ام صلال Umm Slal	الوكرة Wakrah	الريان Rayyan	الدوحة Doha	نوع المبنى
RESIDENTIAL BUILDINGS										مباني سكنية
Villa	2141	33	79	85	505	264	399	535	241	فيلا
Dewllings Of Housing Loans	434	8	3	13	87	22	81	204	16	مسكن قروض الاسكان
Multi-Storeyed Building	307	1	5	10	39	3	27	77	145	عمارة
Others (Residential)	77	28	2	8	0	22	11	0	6	أخرى
TOTAL	2959	70	89	116	631	311	518	816	408	المجموع

شهادات إتمام المباني السكنية الجديدة حسب نوع المبنى NEW RESIDENTIAL BUILDING COMPLETION CERTIFICATES ISSUED BY TYPE OF BUILDING 2022



شكل (23) Graph

شهادات إتمام المباني السكنية الجديدة حسب البلدية NEW RESIDENTIAL BUILDING COMPLETION CERTIFICATES ISSUED BY MUNICIPALITY 2022



شكل (24) Graph



شهادات إتمام المباني غير السكنية الجديدة حسب البلديات ونوع المبنى

NEW NON-RESIDENTIAL BUILDING COMPLETION CERTIFICATES ISSUED BY MUNICIPALITY AND TYPE OF BUILDING
2022

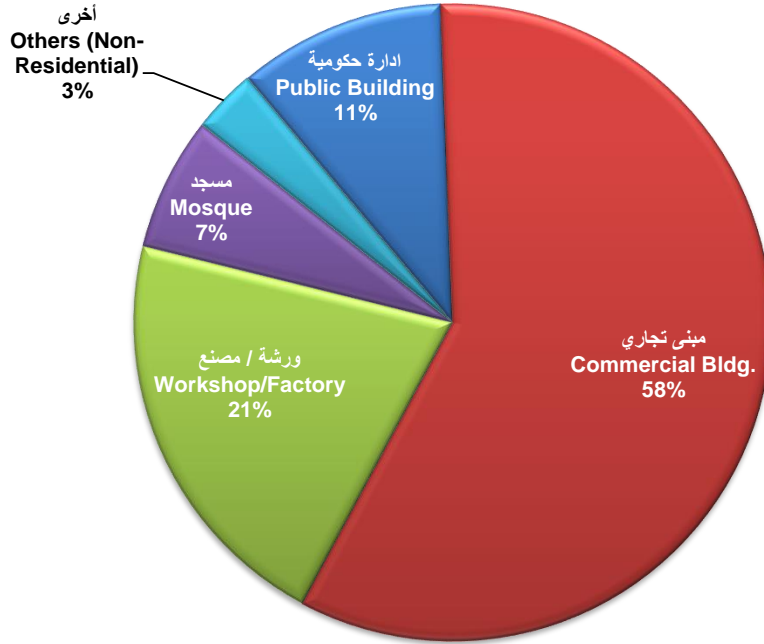
Table No (44)

جدول رقم (٤٤)

TYPE OF BUILDING	المجموع Total	الشيخانية Al-Shahhaniya	الشمال Al-Shamal	الخور Al-Khor	الظعائن Al-Daayen	ام صلال Umm Slal	الوكرة Wakrah	الريان Rayyan	الدوحة Doha	نوع المبنى
NON RESIDENTIAL BUILDINGS										مباني غير سكنية
Public Building	87	1	4	2	11	7	13	22	27	ادارة حكومية
Commercial Bldg.	483	4	4	5	21	10	334	27	78	مبنى تجاري
Workshop/Factory	174	0	2	4	0	0	86	62	20	ورشة / مصنع
Mosque	56	6	1	4	11	1	12	14	7	مسجد
Others(Non-Residential)	27	2	0	3	5	1	3	10	3	أخرى
TOTAL	827	13	11	18	48	19	448	135	135	المجموع

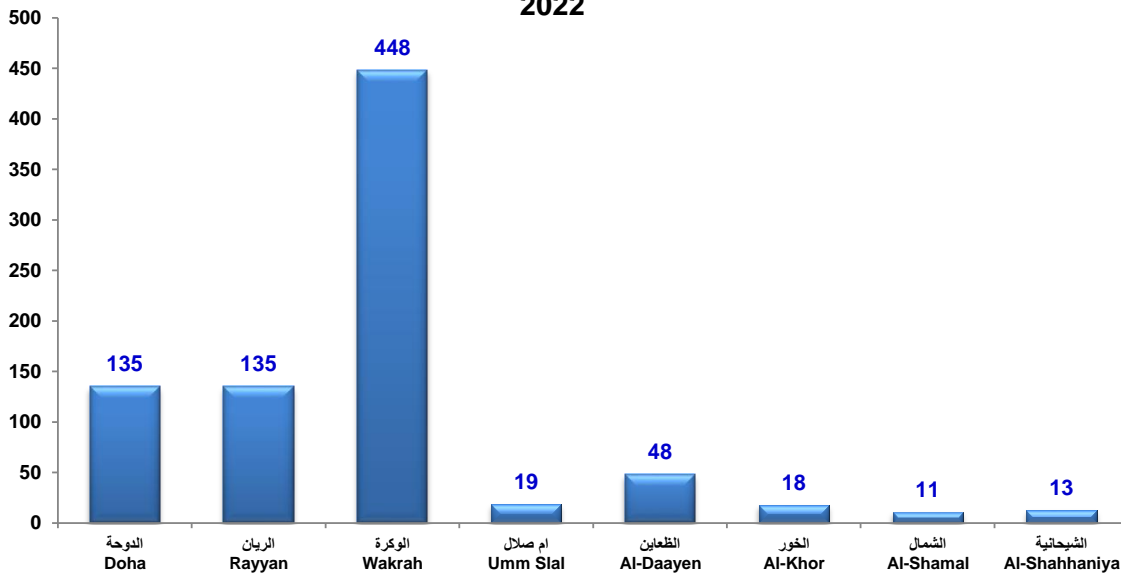


شهادات إتمام المباني غير السكنية الجديدة حسب نوع المبنى
NEW NON-RESIDENTIAL BUILDING COMPLETION CERTIFICATES ISSUED BY TYPE
OF BUILDING
2022



شكل (25) Graph

شهادات إتمام المباني غير السكنية الجديدة حسب نوع البلدية
NEW NON-RESIDENTIAL BUILDING COMPLETION CERTIFICATES ISSUED BY
MUNICIPALITY
2022



شكل (26) Graph

إجمالي شهادات إتمام المباني الصادرة حسب البلديات ونوع المبنى / نوع الشهادة

TOTAL BUILDING COMPLETION CERTIFICATES ISSUED BY MUNICIPALITY AND TYPE OF BUILDING / TYPE OF CERTIFICATE
2022

Table No (45)

جدول رقم (٤٥)

TYPE OF BUILDING / TYPE OF CERTIFICATE	المجموع Total	الشيحانية Al-Shahhaniya	الشمال Al-Shamal	الخور Al-Khor	الظعائن Al-Daayen	ام صلال Umm Slal	الوكرة Wakrah	الريان Rayyan	الدوحة Doha	نوع المبنى / نوع الشهادة
RESIDENTIAL BUILDINGS										مباني سكنية
VILLA	2141	33	79	85	505	264	399	535	241	فيلا
DEWLLINGS OF HOUSING LOANS	434	8	3	13	87	22	81	204	16	مسكن قروض الاسكان
MULTI-STOREYED BUILDING	307	1	5	10	39	3	27	77	145	عمارة
OTHERS (RESIDENTIAL)	77	28	2	8	0	22	11	0	6	أخرى
TOTAL	2959	70	89	116	631	311	518	816	408	المجموع
NON RESIDENTIAL BUILDINGS										مباني غير سكنية
PUBLIC BUILDING	87	1	4	2	11	7	13	22	27	ادارة حكومية
COMMERCIAL BLDG.	483	4	4	5	21	10	334	27	78	مبنى تجاري
WORKSHOP/FACTORY	174	0	2	4	0	0	86	62	20	ورشة/مصنع
Mosque	56	6	1	4	11	1	12	14	7	مسجد
OTHERS(NON-RESIDENTIAL)	27	2	0	3	5	1	3	10	3	أخرى
TOTAL	827	13	11	18	48	19	448	135	135	المجموع
ADDITIONS										الإضافات
ADDITION	943	37	8	10	264	38	100	205	281	اضافة
GRAND TOTAL	4729	120	108	144	943	368	1066	1156	824	المجموع العام